

The background of the slide is a light beige color with several faint, semi-transparent charts and graphs overlaid. These include bar charts with varying bar heights and line graphs with fluctuating lines. The charts are positioned in the corners and along the sides, creating a technical or data-oriented aesthetic.

Deseta

X. gimnazija "Ivan Supek"

Grad Zagreb

Kategorija B

Mentorica: prof. Jasmina Kerner

Ciljevi istraživanja

Cilj ovog istraživanja je vidjeti postoje li razlike u broju djece zaposlenih žena s obzirom na njihovo obrazovanje, zanimanje i tip zajednice u kojoj žive.

Hipoteze i postavke

- Zaposlene žene koje imaju djecu većinom žive u bračnim ili izvanbračnim zajednicama.
- Zaposlene žene većinom imaju jedno ili dvoje djece.
- Što je veći stupanj obrazovanja zaposlenih žena one imaju manji broj djece.
- Među ženama koje su zaposlene na višim pozicijama (npr. znanstvenice, inženjerke i stručnjakinje) veći je broj onih bez djece ili s manjim brojem djece nego u ostalim zanimanjima.
- Žene zaposlene u poljoprivredi i jednostavnim zanimanjima imaju više djece od žena zaposlenih u ostalim zanimanjima.

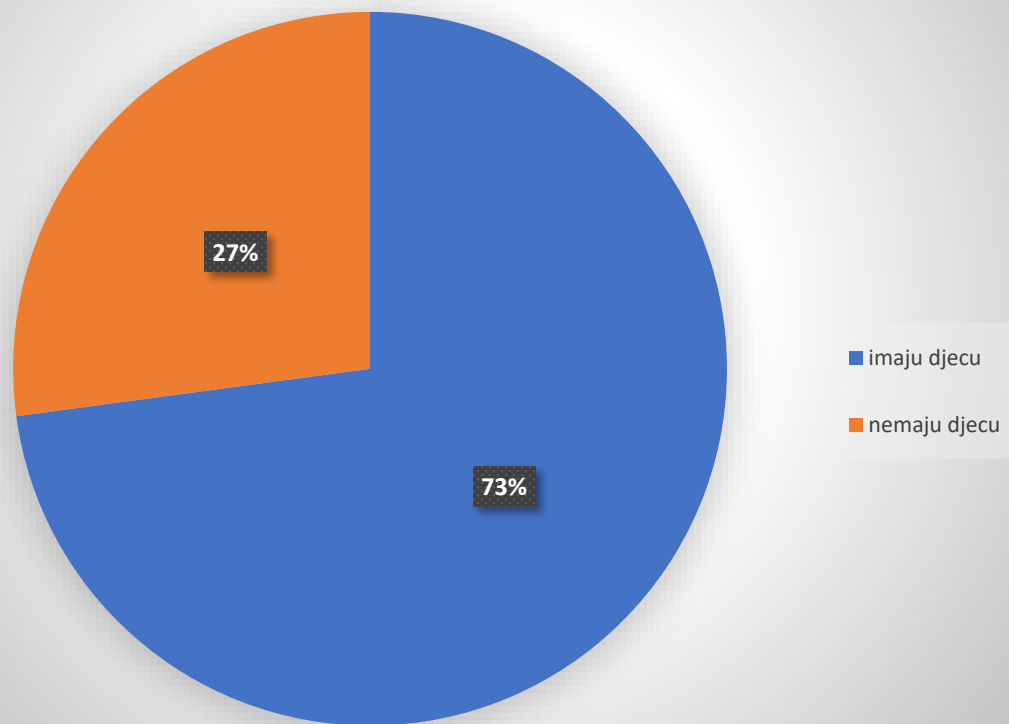
Metoda rada

- Rad je napravljen obradom podataka dobivenih s popisa stanovništva Republike Hrvatske 2011. g.
- Podaci se odnose na zaposlene žene u dobi od 15 do 64 godine
- Obrada podataka i grafovi rađeni su u programu Excel
- Neki podaci su grupirani u manji broj grupa (npr. zanimanja i obrazovanje), a kategorije “nepoznato radi bolje preglednosti i jednostavnijih objašnjenja dobivenih rezultata

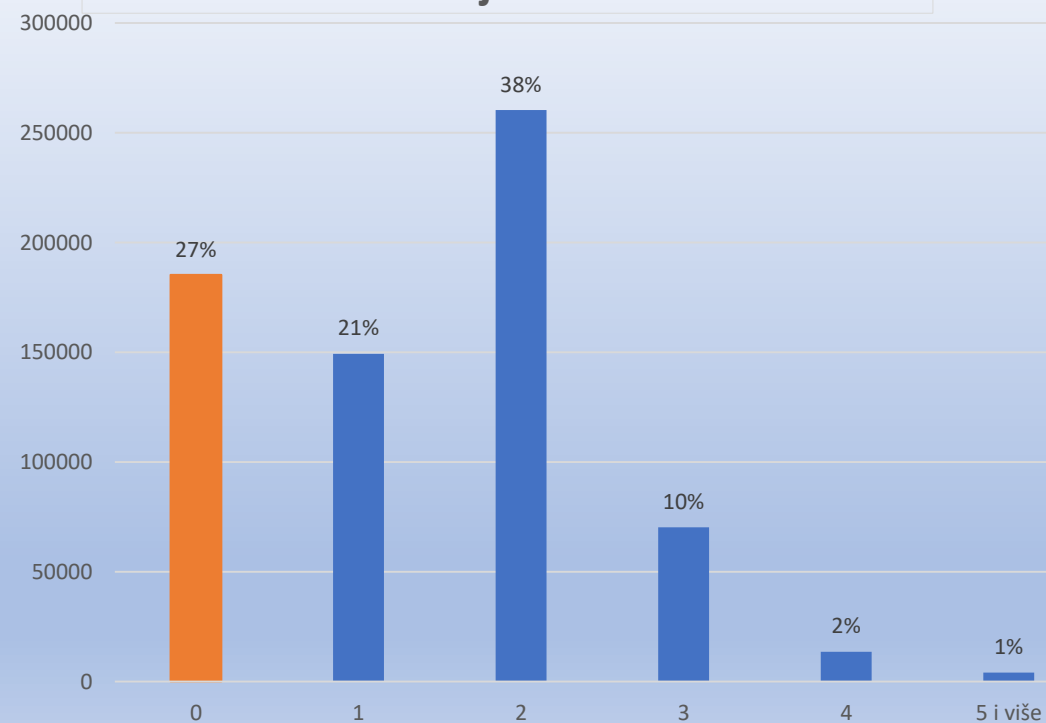
Gotovo tri četvrtine zaposlenih žena u dobi od 15 do 64 godine u Hrvatskoj ima djecu (73%).

Među zaposlenim ženama koje imaju djecu najveći je broj onih s dvoje ili s jednim djetetom.

1. Zaposlene žene u dobi od 15-64 godine



2. Broj i udio zaposlenih žena prema broju djece



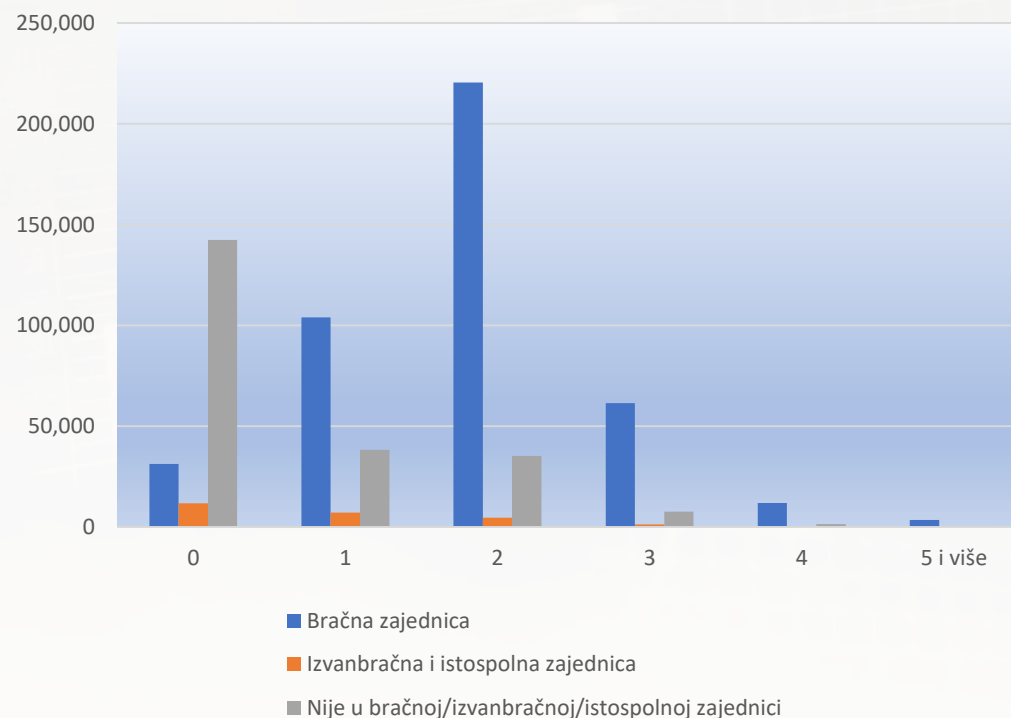
Najveći broj zaposlenih žena živi u bračnoj vezi (63%) i ima djecu.

U vanbračnim ili istospolnim zajednicama živi vrlo mali postotak žena (4%), najveći broj tih žena nema djecu, a ako ih imaju većinom imaju jedno ili dvoje djece.

Žene koje ne žive u zajednici (33%) većinom niti nemaju djecu.



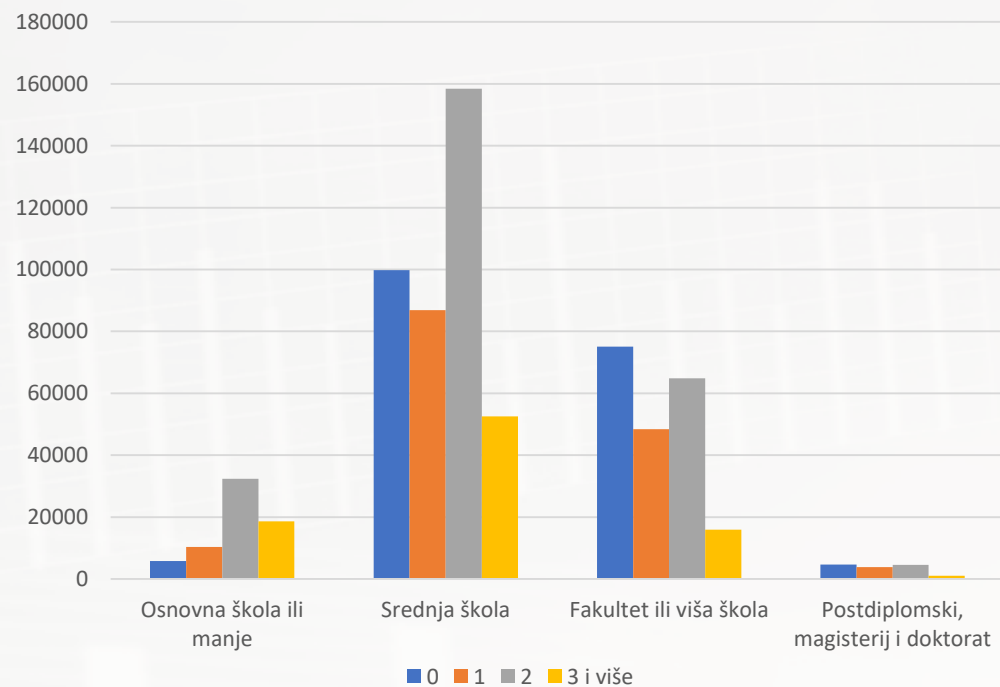
4. Broj zaposlenih žena i broj njihove djece s obzirom na vrstu zajednice u kojoj živi



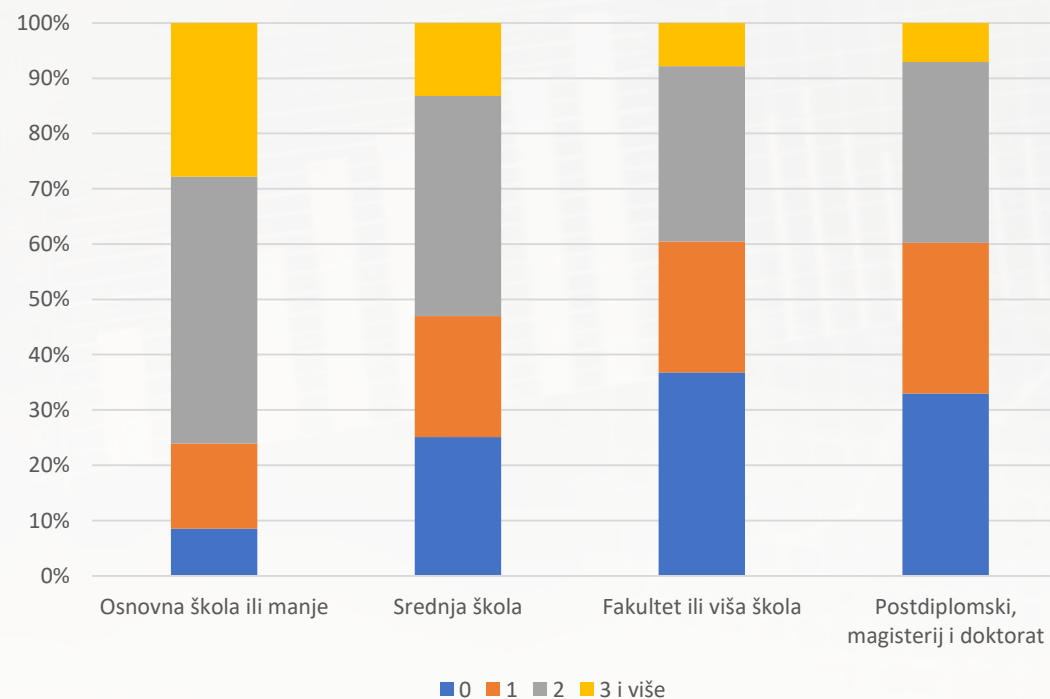
Iz 5. grafa vidimo da je najveći broj zaposlenih žena sa srednjom školom, a velik je i broj žena sa završenim fakultetom ili višom školom.

Na 6. grafu vidimo kako se povećanjem stupnja obrazovanja žena povećava udio žena bez djece, a smanjuje udio žena s dvoje i troje ili više djece, što se može objasniti time da žene s većim stupnjem obrazovanja kasnije završavaju sa školovanjem i kasnije postaju majke.

5. Povezanost obrazovanja i broja djece

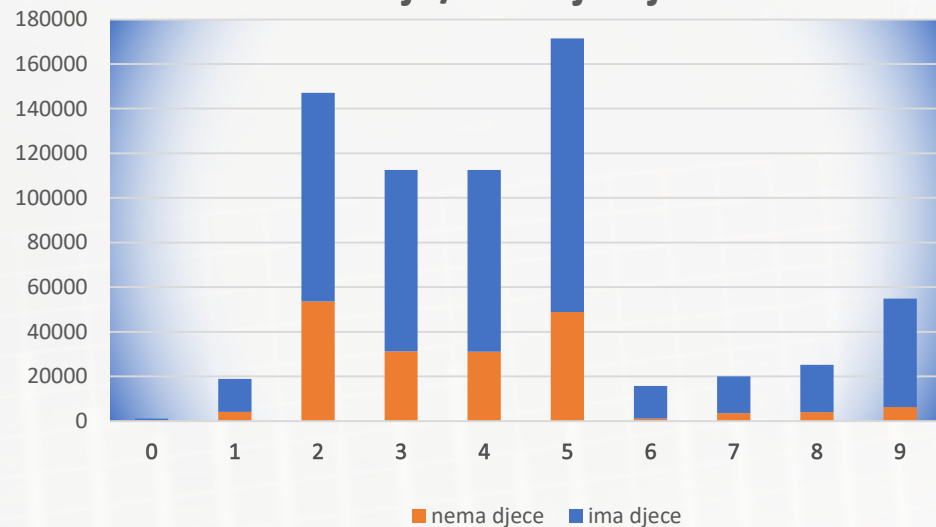


6. Povezanost obrazovanja i broja djece

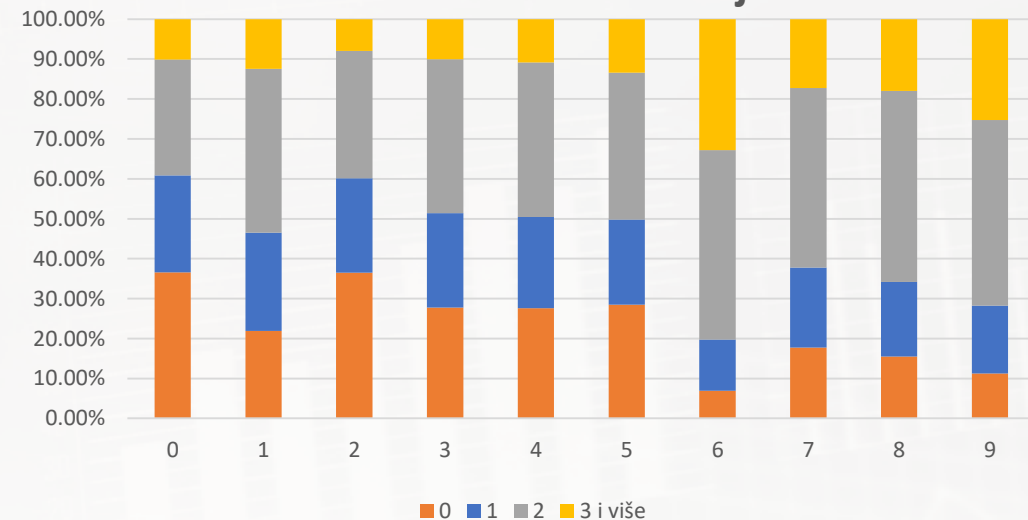


Iz 7. grafa možemo vidjeti da je najviše žena zaposleno u uslužnim i trgovačkim zanimanjima i njihova podjela po broju djece (graf broj 8) je vrlo slična onoj na razini svih zaposlenih žena zajedno (graf broj 2). Znanstvenice, inženjerke i stručnjakinje druga su najbrojnija skupina zaposlenih žena i vidimo da kod njih slično kao i kod žena zaposlenih u vojnim zanimanjima ima veći udio žena bez djece, a i manji udio žena s troje ili više djece od onih na ukupnoj razini svih zaposlenih žena zajedno. Kod žena zaposlenih u poljoprivredi vidimo da je najmanji udio njih bez djece i da je puno veći udio tih žena s dvoje i troje ili više djece.

7. Broj žena u različitim zanimanjima koje imaju/nemaju djecu



8. Udio žena s obzirom na broj djece unutar svih zanimanja



*0 Vojna zanimanja

*1 Zakonodavci/zakonodavke, dužnosnici/dužnosnice i direktori/direktorice

*2 Znanstvenici/znanstvenice, inženjeri/inženjerke i stručnjaci/stručnjakinje

*3 Tehničari/tehničarke i stručni suradnici/stručne suradnice

*4 Administrativni službenici/administrativne službenice

*5 Uslužna i trgovačka zanimanja

*6 Poljoprivrednici/poljoprivrednice, šumari/šumarke, ribari/ribarke, lovci/lovkinje

*7 Zanimanja u obrtu i pojedinačnoj proizvodnji

*8 Rukovatelji/rukovateljice postrojenjima i strojevima, industrijski proizvođači/industrijske proizvođačice i sastavljači/sastavljačice proizvoda

*9 Jednostavna zanimanja

Zaključci

Analizom podataka dobivenih popisom stanovništva 2011. godine vidimo da u Hrvatskoj među zaposlenim ženama u dobi od 15 do 64 godine:

- gotovo tri četvrtine ima djecu (73%)
- najviše zaposlenih žena ima dvoje djece (38%)
- najveći broj zaposlenih žena živi u bračnoj vezi (63%) dok u izvanbračnoj ili istospolnoj zajednici živi mali postotak žena (4%)
- što je veći stupanj obrazovanja zaposlenih žena to je veći udio tih žena bez djece, ali i manji udio onih s više djece
- među različitim zanimanjima postoje velike razlike u broju žena bez djece, kao i u broju žena s više djece, najveće razlike su se pokazale između žena zaposlenih u poljoprivredi (koje imaju najviše djece) i žena zaposlenih kao znanstvenice, inženjerke i stručnjakinje (koje imaju najmanje djece).